


Karakteristike



- Samonosilna konstrukcija ohišja iz pocinkane jeklene plošče, pripravljen za vgradnjo na viseži strop.
- Vhodna rešetka (ne potrebuje vzdrževanja) je integrirana v beli barvi okvirja RAL 9016 ali črni RAL 9005. Druge barve so na voljo po želji.
- Anodizirani aluminijasti odhoni ventili oblikovani z zračnim profilom.
- Nizkohrupni navkrižno prepleteni ventilatorji, ki jih poganja 2-stopenjski motor z zunanjim rotorjem.
- Tip "P" z vodno ogrevano tuljavo. "E" tip z električno zaštitenimi elementi, dve stopnji z integrirano regulacijo. Tip "A" brez ogrevanja, samo zrak.
- Vključuje regulacijo z infrardečim daljinskim upravljalnikom in vgrajeno tipkovnico z ledicami.

Specifikacije

50Hz

Neogrevano

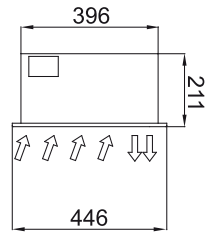
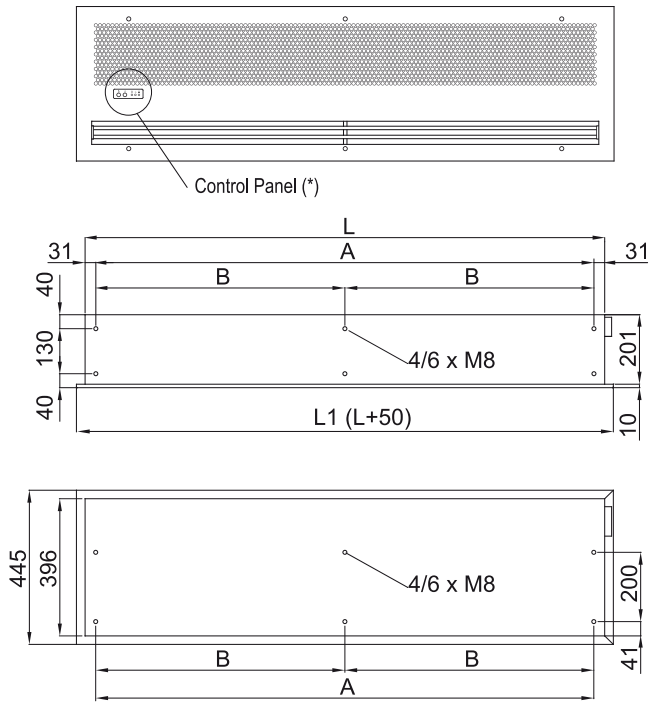
Model	Nominalni pretok zraka (m ³ /h)	Priporočena višina instalacije (m)
RO W 1000 A WHITE	1700	2,2-2,8
RO W 1000 A BLACK	1700	2,2-2,8
RO W 1500 A WHITE	2200	2,2-2,8
RO W 1500 A BLACK	2200	2,2-2,8
RO W 2000 A WHITE	3200	2,2-2,8
RO W 2000 A BLACK	3200	2,2-2,8

Električno ogrevanje

Model	Nominalni pretok zraka (m ³ /h)	Električna grelna kapaciteta 230Vx1 (kW)	Električna grelna kapaciteta 400Vx3 (kW)	Priporočena višina instalacije (m)
RO W 1000 E WHITE	1700	-	3,8/5,6	2,2-2,8
RO W 1000 E BLACK	1700	-	3,8/5,6	2,2-2,8
RO W 1500 E WHITE	2200	-	6/9	2,2-2,8
RO W 1500 E BLACK	2200	-	6/9	2,2-2,8
RO W 2000 E WHITE	3200	-	5,6/11,3	2,2-2,8
RO W 2000 E BLACK	3200	-	5,6/11,3	2,2-2,8
RO W 1000 E230 WHITE	1700	3,8/5,6	-	2,2-2,8
RO W 1000 E230 BLACK	1700	3,8/5,6	-	2,2-2,8
RO W 1500 E230-6 WHITE	2200	3,8/5,6	-	2,2-2,8
RO W 1500 E230-9 WHITE	2200	6/9	-	2,2-2,8
RO W 1500 E230-9 BLACK	2200	6/9	-	2,2-2,8
RO W 1500 E230-6 BLACK	2200	3,8/5,6	-	2,2-2,8
RO W 2000 E230 WHITE	3200	5,6/11,3	-	2,2-2,8
RO W 2000 E230 BLACK	3200	5,6/11,3	-	2,2-2,8



Dimenzije



	L	L1	A	B
RO 1000	1000	1050	938	-
RO 1500	1500	1550	1438	-
RO 2000	2000	2050	1938	969